

# Association DESIGNERS ETHIQUES

Présentation de vos principaux indicateurs financiers

**Association DESIGNERS ETHIQUES**

Designers

16 Rue Saint Ferdinand

75017 PARIS 17

- **Votre association en quelques chiffres**



• Soldes intermédiaires de gestion

	2021	N-1	Évolution	
Produits d'exploitation	72 687 €	40 572 €	+32 115 €	+79,2% 🏆
Chiffre d'affaires	7 758 €	25 108 €	-17 350 €	-69,1% ⚡
Ventes + Production réelle	7 758 €	25 108 €	-17 350 €	-69,1% ⚡
Achats consommés	16 015 €	16 815 €	-800 €	-4,8% 😊
<b>Marge globale</b>	<b>-8 257 €</b>	<b>8 293 €</b>	<b>-16 550 €</b>	<b>⚡</b>
Charges de fonctionnement	13 029 €	8 454 €	+4 575 €	+54,1%
Impôts et taxes	26 €	0 €	+26 €	
Charges de personnel	6 363 €	0 €	+6 363 €	
Autres charges d'exploitation	230 €	0 €	+230 €	
Résultat d'exploitation	1 912 €	15 304 €	-13 392 €	-87,5%
Résultat financier	13 €	5 €	+8 €	+160%
<b>Résultat courant</b>	<b>1 926 €</b>	<b>15 309 €</b>	<b>-13 383 €</b>	<b>-87,4%</b>
Résultat de l'exercice	1 926 €	15 309 €	-13 383 €	-87,4%
Capacité d'autofinancement	37 039 €	15 309 €	+21 730 €	+141,9%

# Analyse de votre activité






Designers

- Ressources associatives

	2021	N-1	Évolution
Concours publics et subv. d'exploitation	40 000 €	0 €	→
Cotisations des adhérents	4 615 €	1 454 €	+217,4% 🏆
Dons, Mécénats, Legs	20 314 €	4 010 €	+406,6% 🏆
Contributions financières	0 €	10 000 €	→
<b>Total des ressources</b>	<b>64 929 €</b>	<b>15 464 €</b>	<b>+319,9% 🏆</b>

Sur les 40k€ de subvention CDC, 35k€ ont été passés en fonds dédiés, car seulement 9k€ de frais ont été engagés sur l'exercice sur les 76k€ de coût global prévu.

• **Activité globale**

	2021	N-1	Évolution
Ressources associatives	64 929 €	15 464 €	+319,9% 
Prestations vendues	7 758 €	25 108 €	-69,1% 
Activité globale	72 687 €	40 572 €	+79,2% 
Contributions volontaires	47 275 €	13 946 €	+239% 
Emplois contributions volontaires	47 275 €	13 946 €	+239% 

• Charges externes (Détail)

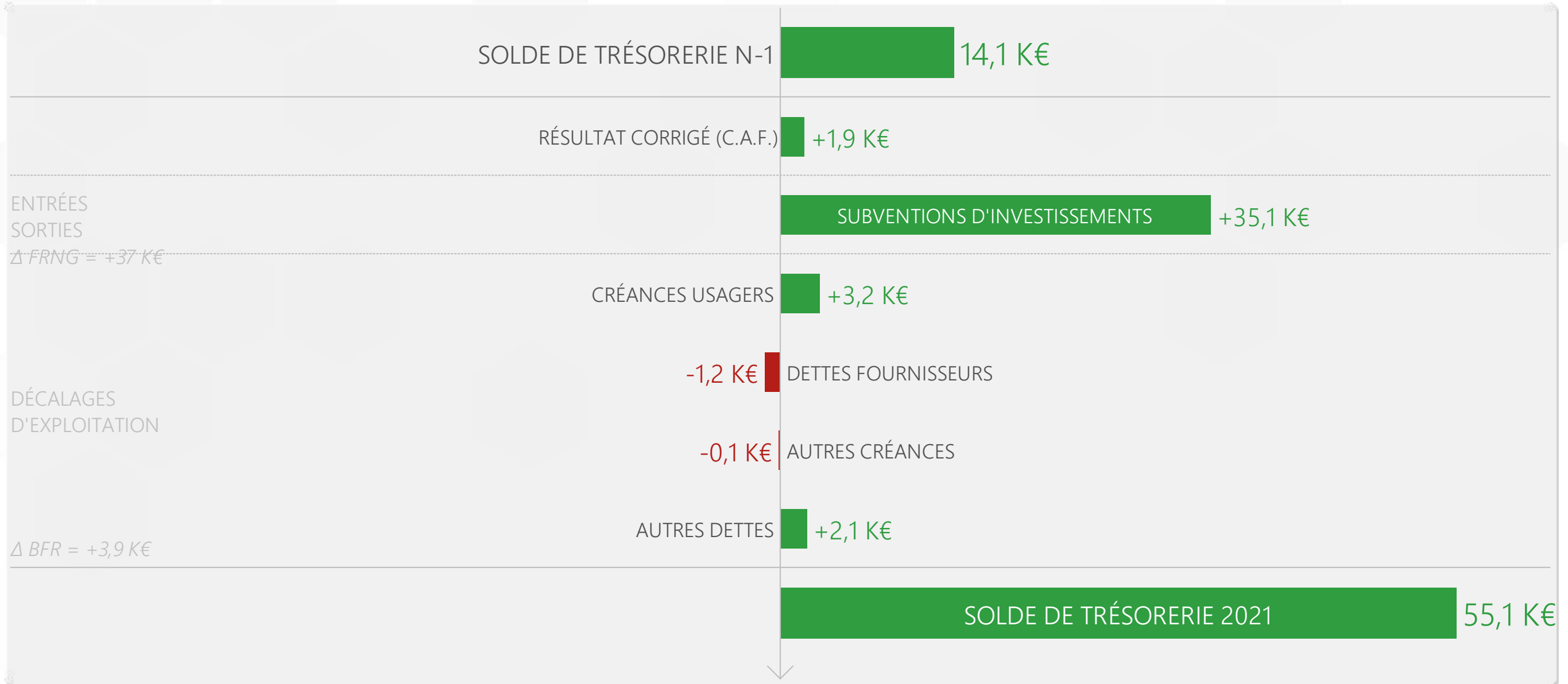
	2021	N-1	Évolution	
Fournitures consommables	513 €	1 072 €	-559 €	-52,1%
Locations, Charges locatives	1 449 €	3 339 €	-1 890 €	-56,6%
Primes d'assurance	197 €	197 €	0 €	0%
Intermédiaires et honoraires	7 380 €	1 236 €	+6 144 €	+497,1%
Informations et communications	0 €	110 €	-110 €	
Déplacements, Réception	3 276 €	2 331 €	+945 €	+40,5%
Frais bancaires	213 €	155 €	+58 €	+37,4%
Autres services extérieurs	0 €	15 €	-15 €	
<b>TOTAL</b>	<b>13 029 €</b>	<b>8 454 €</b>	<b>+4 575 €</b>	<b>+54,1%</b>

# Votre Trésorerie

Du résultat à votre trésorerie

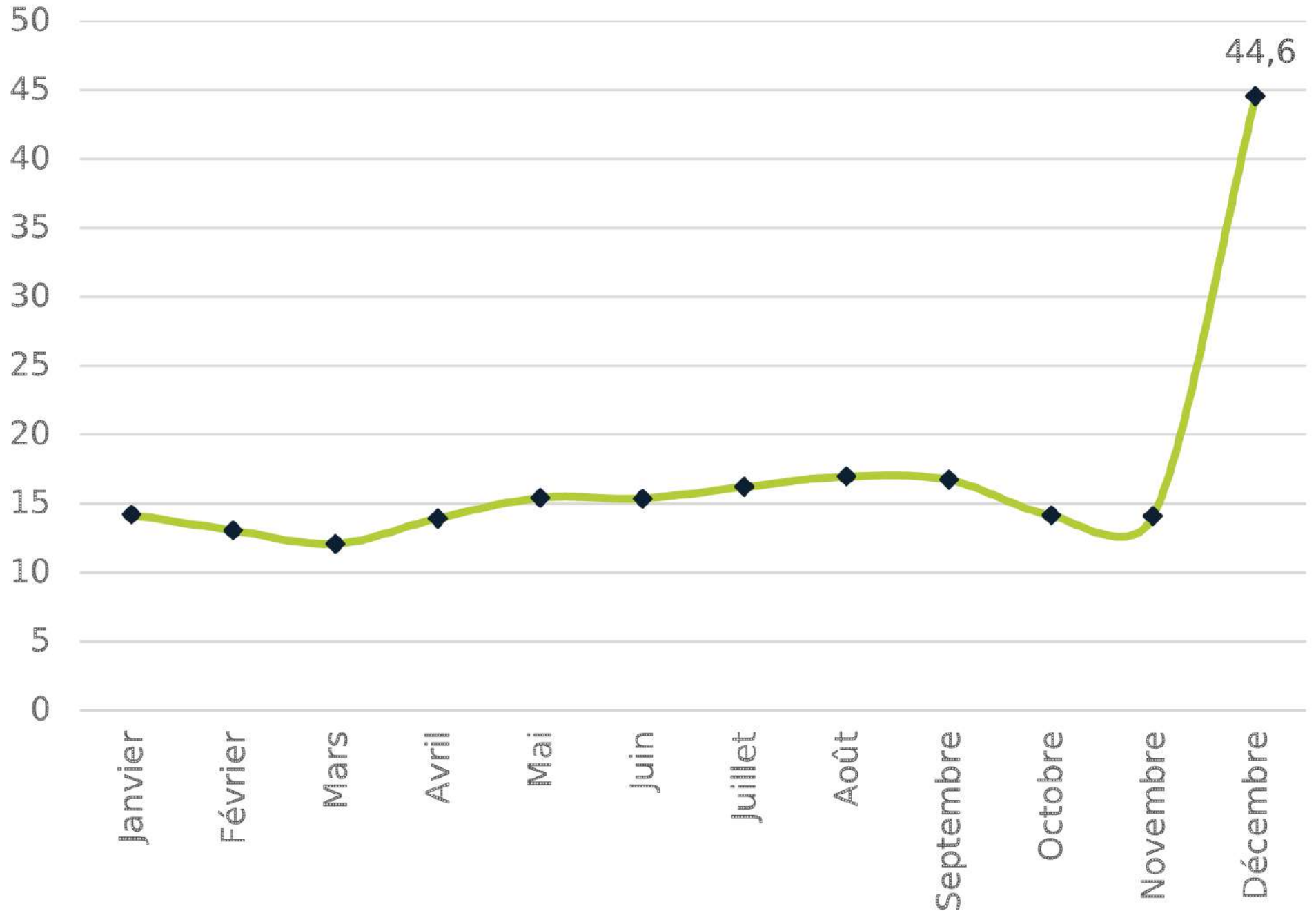


- Les flux de votre trésorerie



# Trésorerie moyenne mensuelle

*En k€*

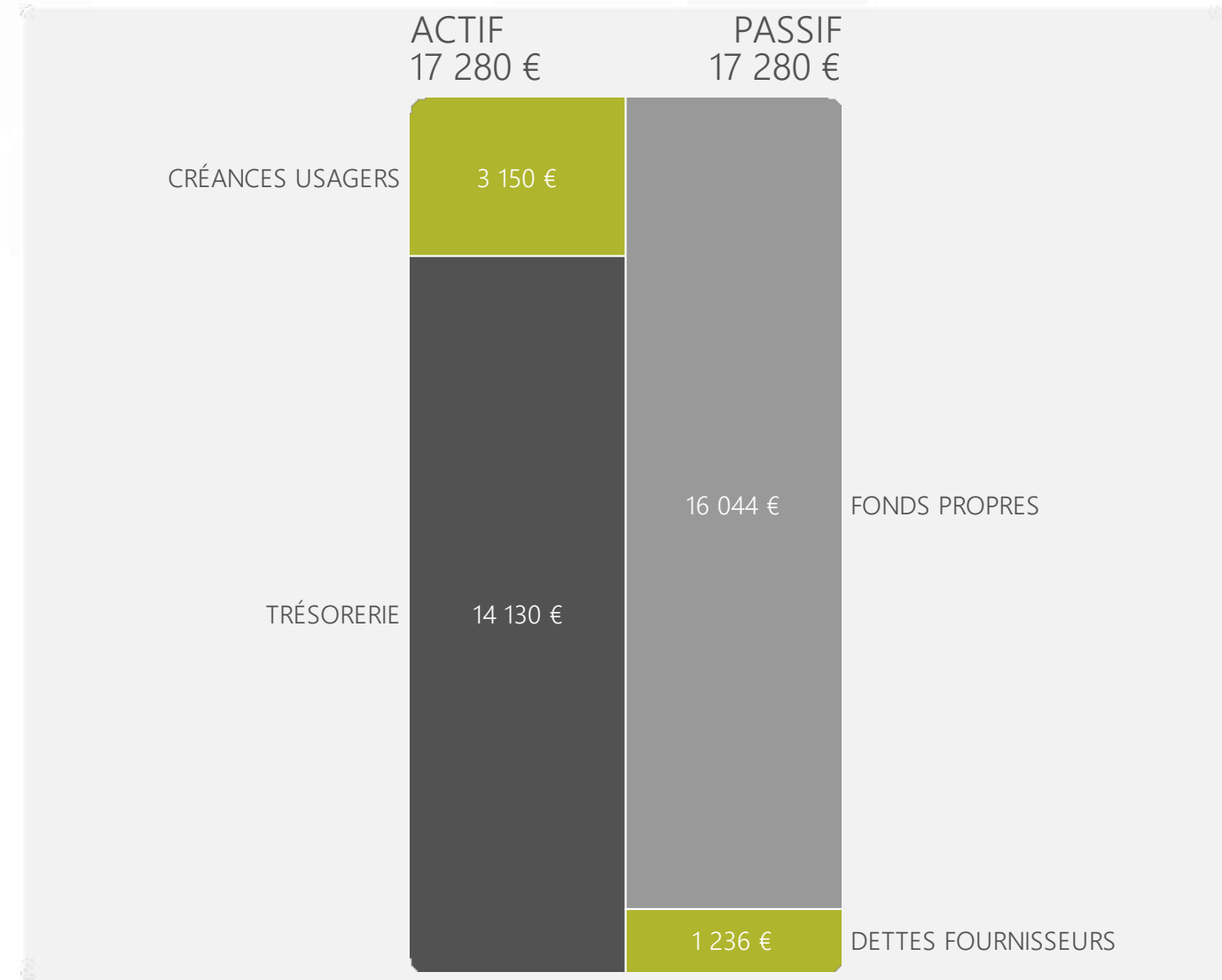
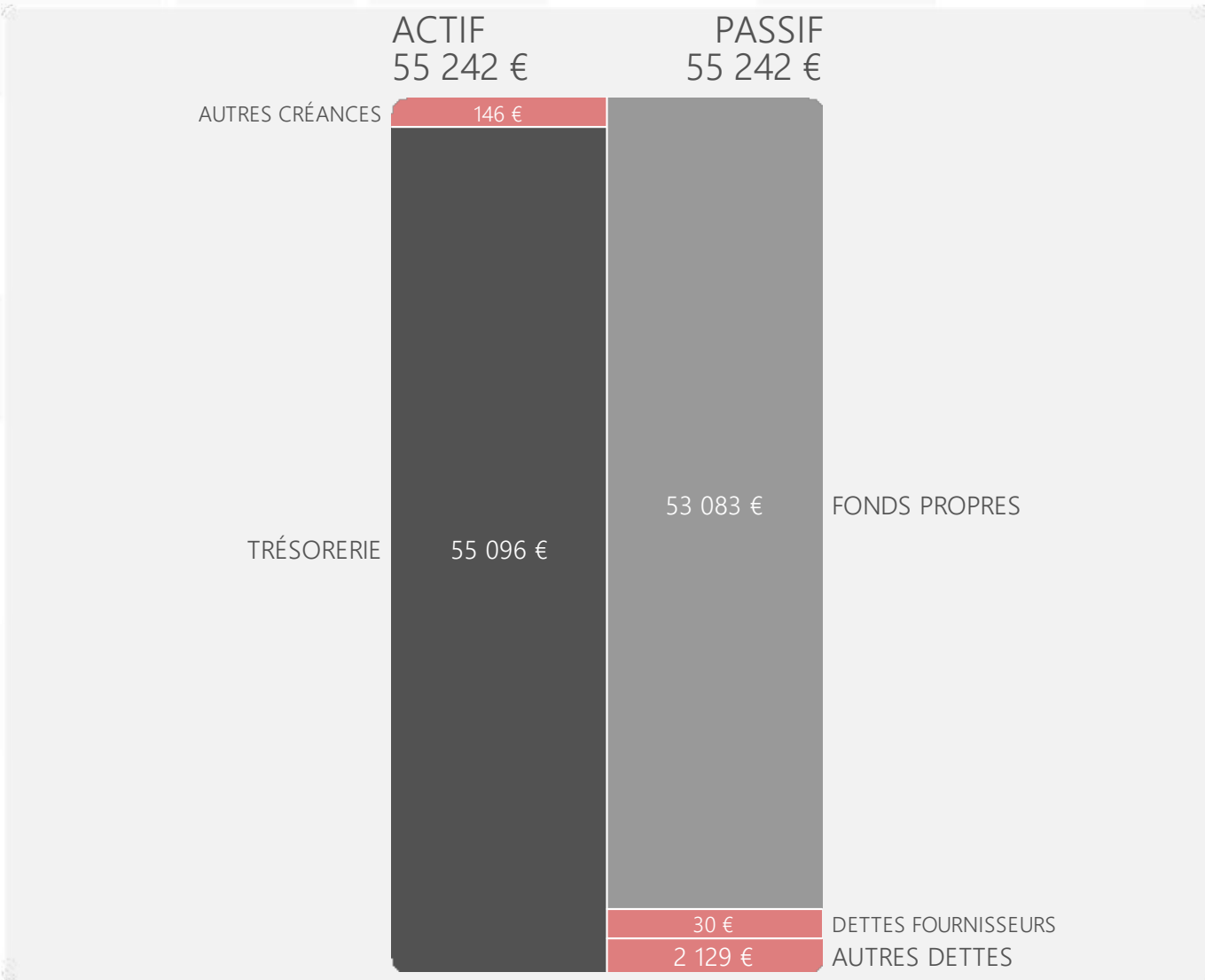


# Votre Bilan

au 31/12/2021

• Bilan au 31/12/2021

• Bilan au N-1



FONDS DE ROULEMENT 53 083 €
  EXCÉDENT EN F.R. 2 013 €
  TRÉSORERIE 55 096 €

FONDS DE ROULEMENT 16 044 €
  BESOIN EN F.R. 1 914 €
  TRÉSORERIE 14 130 €

- **Points sensibles**

- Un PV d'AG mentionnant l'affectation du résultat de l'exercice précédent doit être établi dans les 6 mois à compter de la clôture des comptes

FINAC<sup>oop</sup>

Collectif déchiffreur de valeurs

**NOUVELLE-AQUITAINE**